


# Universele apparatenhouder voor geïsoleerde buitengevels.

- Veilige bevestiging van verschillende apparaten op geïsoleerde buitenwanden
- Tijdbesparende montage door rechtehoekige constructie en steeksysteem
- Voor inbouw-, opbouwapparatuur en elektronische componenten




# Universele apparatenhouder.

Montageplaat


Basis

Verhogingselement

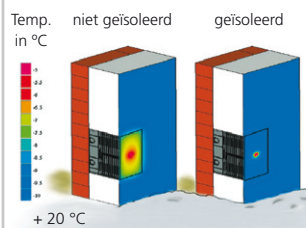


Sluitklem

## Montage



### Warmtebrugberekening



Bij een deskundige montage van de apparatuurhouder zijn nauwelijks warmteverliezen meetbaar.

Berekening en bron:  
PASSIV HAUS INSTITUT  
Dr. W. Feist

[mm]	geïsoleerd [m <sup>2</sup> ]	niet geïsoleerd [m <sup>2</sup> ]
160	0,027	0,300
360	0,039	0,520

- Schroef de basis tegen de wand.
- Verhogingselement evt. aanpassen aan de isolatiedikte.
- Montageplaat bevestigen.
- Montageplaat opzetten (sluitklem naar onder) en sluiten.
- Voor inbouwdozen freest of snijdt u de openingen uit vóór de montage.  
Markeringen aan de binnenzijde van de montageplaat vergemakkelijken de nauwkeurige positionering van de frees.
- Montageplaat met inbouwdoos bevestigen en sluiten.

Behuizingen en systemen voor: inbouw, holle wanden, betonbouw, plafonds. Energie-efficiënte, geluidsisolerende en brandwerende producten. Voor nieuwbouw en renovatie.

N.V. PLASTIC COLOR | A KAISER COMPANY

Puursesteenweg 363 · B-2880 Bornem · Tel. +32(0)3.899.40.40 · Fax +32(0)3.899.40.50  
www.helia-elektro.be · info@helia-elektro.be

HELIA